


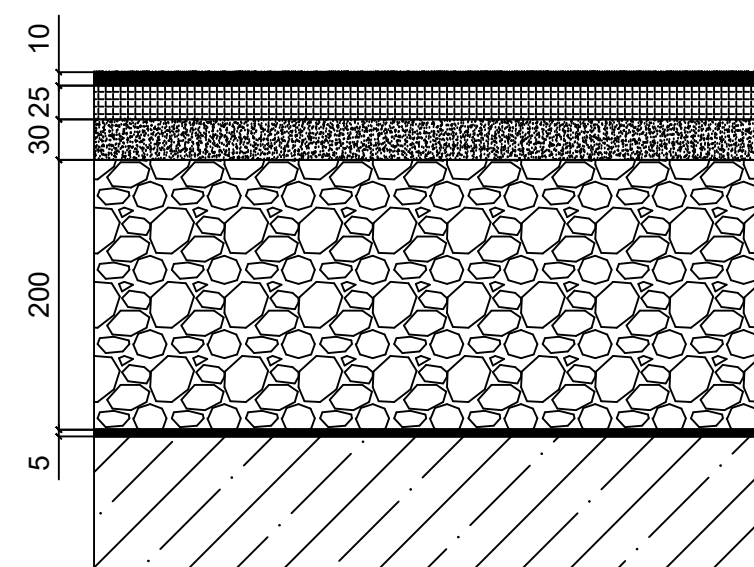





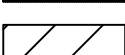




-  EPDM DOPADOVÁ PLOCHA (101,4m2)
 STÁVAJÍCÍ HERNÍ PRVKY A MOBILIÁŘ
 NOVÝ MOBILIÁŘ



LEGENDA

- | | |
|---|----------------------------------|
|  | GUMOVÝ GRANULÁT EPDM (1-3,5mm) |
|  | GUMOVÝ GRANULÁT SBR (1-3,5mm) |
|  | ŠTĚRKODRŤ FRAKCE 0/4 |
|  | ŠTĚRKODRŤ FRAKCE 0/32 (0 DO 10%) |
|  | GEOTEXTÍLIE 300 g/m ² |
|  | ZHUTNĚNÁ PLÁŇ |

KOJKOVICE - Dětské hřiště vybudování dopadové plochy

C. Situační výkresy

SITUAČNÍ VÝKRES